

UBND TỈNH BẮC GIANG  
**BAN QUẢN LÝ CÁC KCN**

CỘNG HÒA XÃ HỘI CHỦ NGHĨA VIỆT NAM  
**Độc lập – Tự do – Hạnh phúc**

Số: /KCN-VP

Bắc Giang, ngày 20 tháng 7 năm 2021

V/v tăng cường tổ chức các điểm kiểm soát  
check-in và khai báo y tế điện tử phục vụ  
công tác phòng, chống dịch Covid-19

Kính gửi: Doanh nghiệp trong các KCN.

Thực hiện Văn bản số 3507/UBND-KGVX ngày 19/3/2021 của UBND tỉnh về việc tăng cường ứng dụng công nghệ thông tin trong công tác phòng, chống dịch Covid-19.

Nhằm tăng cường ứng dụng công nghệ thông tin và khai thác hiệu quả việc ứng dụng công nghệ thông tin trong công tác phòng, chống dịch Covid-19 tại địa bàn các khu công nghiệp. Ban Quản lý các KCN yêu cầu các doanh nghiệp thực hiện nghiêm nội dung sau:

1. Quán triệt, chỉ đạo thực hiện nghiêm Chỉ thị số 09/CT-UBND ngày 02/6/2021 về việc tăng cường ứng dụng công nghệ thông tin trong khai báo y tế điện tử phục vụ công tác phòng, chống dịch bệnh Covid-19 đến toàn thể người lao động.

2. Về tổ chức các điểm check-in phục vụ công tác phòng, chống dịch (Xong trước ngày 24/7/2021).

- Doanh nghiệp trong các khu công nghiệp đảm bảo việc kiểm soát 100% công nhân, người lao động, khách ra/vào doanh nghiệp phải quét mã QR tại các điểm check-in ít nhất 1 lần/ngày. Các doanh nghiệp có đông công nhân, người lao động cần tổ chức các điểm check-in linh hoạt tại các nhà xưởng, tổ sản xuất... để không ảnh hưởng đến hoạt động sản xuất của doanh nghiệp.

- Doanh nghiệp trang bị thiết bị quét mã QR tại các điểm check-in đảm bảo thuận lợi phục vụ người lao động. Tại các điểm check-in người lao động có thể dùng điện thoại thông minh có cài ứng dụng Bluezone, NCOVI để quét mã QR Code của điểm đến hoặc người lao động có thể dùng mã QR cứng (QR Code của thẻ bảo hiểm y tế, hoặc mã QR Code cá nhân được tạo trên ứng dụng Bluezone, NCOVI) để check-in thiết bị quét mã QR.

*(Gửi kèm tài liệu hướng dẫn sử dụng)*

Mọi vấn đề vướng mắc trong khi thực hiện đăng ký điểm kiểm soát dịch doanh nghiệp liên hệ đ/c Hà (0931.523.888) hoặc đồng chí Khánh (0868750028), Sở Thông tin và Truyền thông để được hỗ trợ.

Ban Quản lý các KCN yêu cầu các doanh nghiệp nghiêm túc thực hiện./.

**Nơi nhận:**

- Như trên;
- Sở Thông tin và Truyền thông;
- Lãnh đạo Ban;
- Các phòng, đơn vị thuộc Ban;
- Lưu VT.

**KT. TRƯỞNG BAN  
PHÓ TRƯỞNG BAN**

**Nguyễn Xuân Ngọc**

# HƯỚNG DẪN SỬ DỤNG

## \* Giới thiệu chung

Để có thể truy vết được các đối tượng F0,F1 chúng ta phải lưu trữ được lịch sử có mặt của người đó ở các địa điểm, gồm các thông tin: 1. Địa điểm 2. Mã định danh (để xác định công dân) 3. thời gian xuất hiện của Công dân. Vì vậy các cơ quan, đơn vị phải khai báo các thông tin địa điểm của đơn vị mình, hoặc trên các phương tiện giao thông theo quy định, ý nghĩa các thông tin như sau:

- 1- Địa điểm: Để xác định vị trí khi cá nhân đến và quét QR code
- 2- Mã định danh công dân: có thể sử dụng Thẻ bảo hiểm y tế, Mã QR cá nhân được tạo trên các ứng dụng Bluezone, Ncovi
- 3- Thời gian có mặt tại địa điểm: Khi quét QR code hệ thống sẽ ghi nhận lại

Sau đây là hướng dẫn đăng ký và quản lý các địa điểm:

## I. Đăng kí địa điểm

- Trên trình duyệt Web nhập vào địa chỉ truy cập đường dẫn <https://qr.tokhaiyte.vn/> để đăng kí và quản lý các điểm QRCode.



- Bước 1: Chọn “Đăng kí địa điểm” :

### Đăng ký Mã QR địa điểm

Đăng ký mã QR địa điểm qua 3 bước sau:

1 Đăng ký thông tin      2 Nhập mã OTP      3 Hoàn thành

**Thông tin của địa điểm:**

**Tên địa điểm \***  
Xe đưa đón công nhân BKS: 98A.12566  
VD: Cửa hàng ABC

**Tỉnh/TP của địa điểm \***      **Quận/Huyện của địa điểm \***      **Phường/Xã của địa điểm \***  
Bắc Giang      Huyện Việt Yên      Xã Hồng Thái

**Số nhà, phố, tổ dân phố/thôn/đội \***  
Công ty ABC  
VD: Số 120 Đường Lê Duẩn

**Họ và tên người đăng ký \***  
Nguyễn Văn A  
VD: Nguyễn Văn A

**Số điện thoại người đăng ký \***  
0123456789  
VD: 0123456789

Xóa Form      **Tiếp tục bước 2 >>**

- Nhập các thông tin về địa điểm: tên địa điểm, địa chỉ, họ tên người đăng kí, số điện thoại người đăng kí sau đó chuyển sang bước 2 chọn “Tiếp tục bước 2”
- Bước 2: Nhập mã OTP khi hệ thống gửi về số điện thoại đã đăng kí ở bước 01 sau đó chọn “Tiếp tục bước 3” để chuyển sang bước 3 hoàn thành việc đăng kí địa điểm.






## II. Quản lý địa điểm

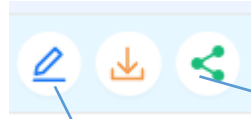
- Chọn TAB “Quản lý địa điểm”

STT	Tên địa điểm	Nhân	Người sở hữu
1	Cửa hàng MCB SN 235C, Phường Ngô Quyền, Thành phố Bắc Giang, Bắc Giang		NGUYỄN VĂN LINH 0916859876
2	Xe đưa đón công nhân BKS: 98C.123456 Thôn A, Xã Hương Gián, Huyện Yên Dũng, Bắc Giang		NGUYỄN VĂN LINH 0916859876
3	Công ty TNHH ABC SN 125A, Phường Hoàng Văn Thụ, Thành phố Bắc Giang, Bắc Giang		NGUYỄN VĂN LINH 0916859876
4	Phân xưởng ABC - Công ty CDE Lô 01, Xã Quang Châu, Huyện Việt Yên, Bắc Giang		NGUYỄN VĂN LINH 0916859876
5	Xe đưa đón công nhân BKS: 98A.12566 Công ty ABC, Xã Hồng Thái, Huyện Việt Yên, Bắc Giang		NGUYỄN 0916859

xuất hiện các danh sách địa điểm đã được tạo. Tại danh sách các điểm ta di chuột vào một địa điểm sẽ thấy xuất hiện các lựa chọn

Chế độ danh sách + Thêm địa điểm của người khác + Thêm mới địa điểm

STT	Tên địa điểm	Nhãn	Người sở hữu
1	 Cửa hàng MCB <i>SN 235C, Phường Ngô Quyền, Thành phố Bắc Giang, Bắc Giang</i>		NGUYỄN 0916859   
2	 Xe đưa đón công nhân BKS: 98C.123456 <i>Thôn A, Xã Hương Gián, Huyện Yên Dũng, Bắc Giang</i>		NGUYỄN VĂN LINH 0916859876



Chỉnh sửa địa điểm

Tải mã QRCode của địa điểm



Chia sẻ địa điểm

**- Chỉnh sửa địa điểm:** Nếu muốn thay đổi thông tin về địa điểm như tên địa điểm, địa chỉ

**Chỉnh sửa địa điểm**

Người đăng ký: **Nguyễn Văn A** (0916859876)

Thông tin địa điểm đăng ký:

**Tên địa điểm \***

VD: Cửa hàng ABC

Nằm trong địa điểm

**Tỉnh/Thành phố \***

**Quận/Huyện \***

**Phường/Xã \***

**Địa chỉ đăng ký \***

VD: Số 120 Đường Lê Duẩn

Xóa địa điểm

Hủy thao tác

Ghi nhận thay đổi

**- Xem và tải mã QRCode của địa điểm**

**Xem và Tải file Mã QR**
✕





**Cửa hàng MCB**

SN 235C, Phường Ngô Quyền, Thành phố Bắc Giang, Bắc Giang


Tải xuống Mã QR địa điểm

Chọn “Tải xuống mã QR địa điểm” về máy tính File tải về có thể được in ra trên giấy A4 và dán ở các điểm vào/ra ở địa điểm cần kiểm soát dịch

## - Chia sẻ địa điểm

### Chia sẻ địa điểm

Bạn đang chuẩn bị chia sẻ địa điểm mà mình đang sở hữu cho người khác. Bạn vui lòng nhập Số điện thoại của người mà Bạn muốn chia sẻ và chọn vai trò muốn chia sẻ (Vai trò Chủ sở hữu, Vai trò Người kiểm soát vào ra, Vai trò Người quản lý). Nếu muốn chia sẻ cho nhiều người, Bạn nhập các SĐT, cách nhau bởi dấu phẩy. Bấm vào đây để xem chi tiết về các vai trò địa điểm.

**Phân xưởng ABC - Công ty CDE**  
Lô 01, Xã Quang Châu, Huyện Việt Yên, Bắc Giang

Số điện thoại của người bạn muốn chia sẻ:

Vai trò đối với địa điểm mà Bạn muốn chia sẻ:

Khi muốn chia sẻ địa điểm của mình quản lý cho người khác cùng quản lý thì chúng ta nhập số điện thoại cần chia sẻ và chọn vai trò đối với địa điểm muốn chia sẻ có các vai trò: Chủ sở hữu, người kiểm soát vào ra và người quản lý

## III. Quản lý lịch sử quét mã QR

### - Chọn TAB “Lịch sử quét mã QR”

Đăng ký địa điểm | Quản lý địa điểm | **Lịch sử quét Mã QR** | Kiểm soát vào ra bằng máy





NGUYỄN... 0916859876

### Lịch sử quét Mã QR

Lịch sử quét Mã QR tại các địa điểm mà tôi quản lý  Lịch sử tôi đến các địa điểm

Thời điểm quét:  Người đến địa điểm:  Địa điểm đến:  Người kiểm soát vào ra:

Lịch sử quét Mã QR tại các địa điểm mà tôi quản lý: 55

Thời điểm quét	Người đến địa điểm	Địa điểm đến	Người kiểm soát vào ra
Hôm nay (13/07) 07h57'50"	NGUY?N VAN *** (0985 092 ***) Sức khỏe: Bình thường	 Xe đưa đón công nhân BKS: 98A.12566 Công ty ABC, Xã Hồng Thái, Huyện Việt Yên, Bắc Giang	
Hôm nay (13/07) 07h57'23"	NGUY?N VAN *** (0985 092 ***) Sức khỏe: Bình thường	 Công ty TNHH ABC SN 125A, Phường Hoàng Văn Thụ, Thành phố Bắc Giang, Bắc Giang	
Hôm nay (13/07) 07h57'10"	NGUY?N VAN *** (0985 092 ***) Sức khỏe: Bình thường	 Cửa hàng MCB SN 235C, Phường Ngô Quyền, Thành phố Bắc Giang, Bắc Giang	
Hôm nay (13/07) 07h55'45"	NGUY?N VAN *** (0985 092 ***) Sức khỏe: Bình thường	 Phân xưởng ABC - Công ty CDE Lô 01, Xã Quang Châu, Huyện Việt Yên, Bắc Giang	

- Sẽ xuất hiện danh sách những người đã đến các điểm mà mình quản lý bao gồm thời gian quét, Họ tên, số điện thoại, địa điểm đến (Vì an toàn bảo mật thông tin nên các thông tin sẽ được mã hóa một phần. Khi xảy ra trường hợp F muốn truy vết thì cấp quản lý cao hơn sẽ nhìn thấy và lấy ra được đầy đủ các thông tin)

#### IV. Kiểm soát vào ra bằng máy

- Sử dụng khi người đến địa điểm muốn quét mã QR nhưng không có điện thoại thông minh hoặc chưa cài các ứng dụng như Bluezone, Ncovi. Thì phải mang theo mã QR cứng mang theo (QR cứng bao gồm: Thẻ bảo hiểm y tế, Mã QR cá nhân được tạo trên các ứng dụng Bluezone, Ncovi)
- QR thẻ bảo hiểm y tế



- QR cá nhân được tạo trên ứng dụng Bluezone, Ncovi



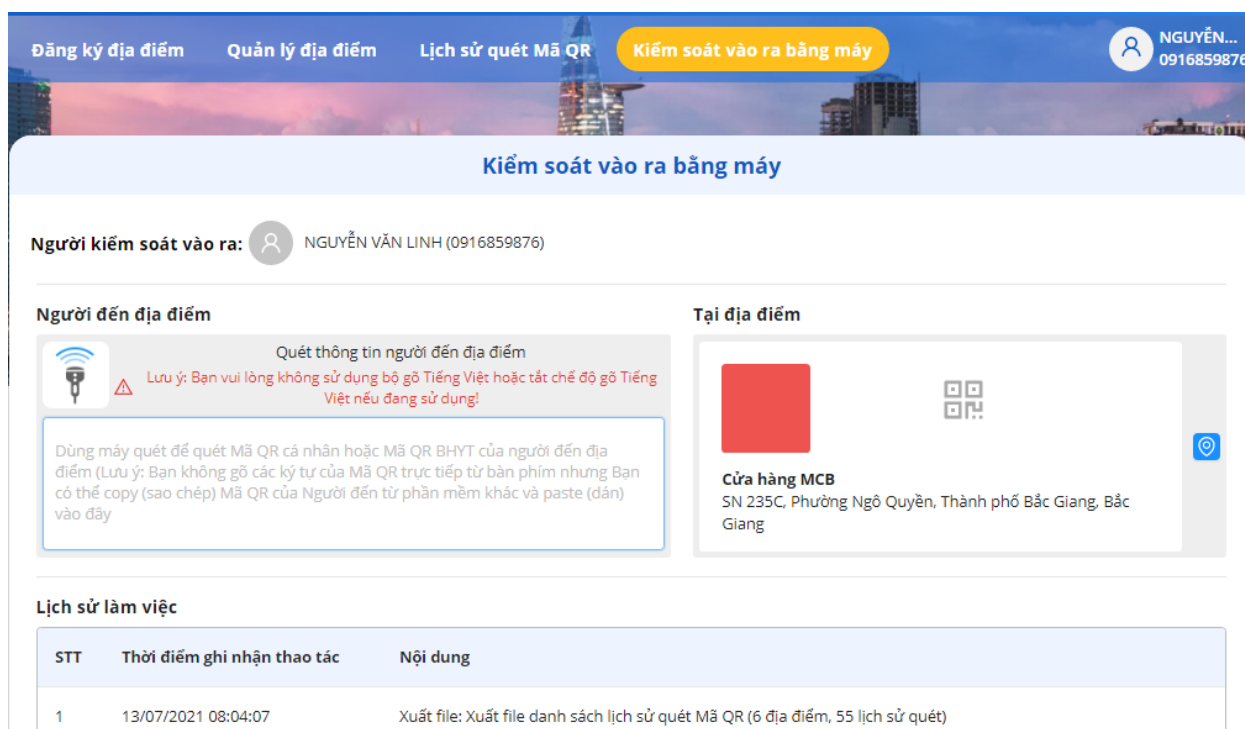
Mã QR cá nhân của tôi



Tải xuống Mã QR cá nhân của tôi ↓

## 1. Cách 1: Kiểm soát bằng máy quét QRCode

Bước 1: Chọn TAB “Kiểm soát vào ra bằng máy”



Bước 2: Cắm đầu đọc mã QRCode vào máy tính

Bước 3: Chọn địa điểm cần quét

## 2. Cách 2: Kiểm soát bằng điện thoại

- Người quản lý địa điểm mở ứng dụng **Bluezone**, Chọn kiểm tra mã QR



- Sau đó lựa chọn địa điểm muốn quét

- Đưa điện thoại đến mã QR cứng để quét.